



***Raport z działalności
Powiatowego Urzędu Pracy
w Leżajsku za rok 2025***

Leżajsk, luty 2026 rok

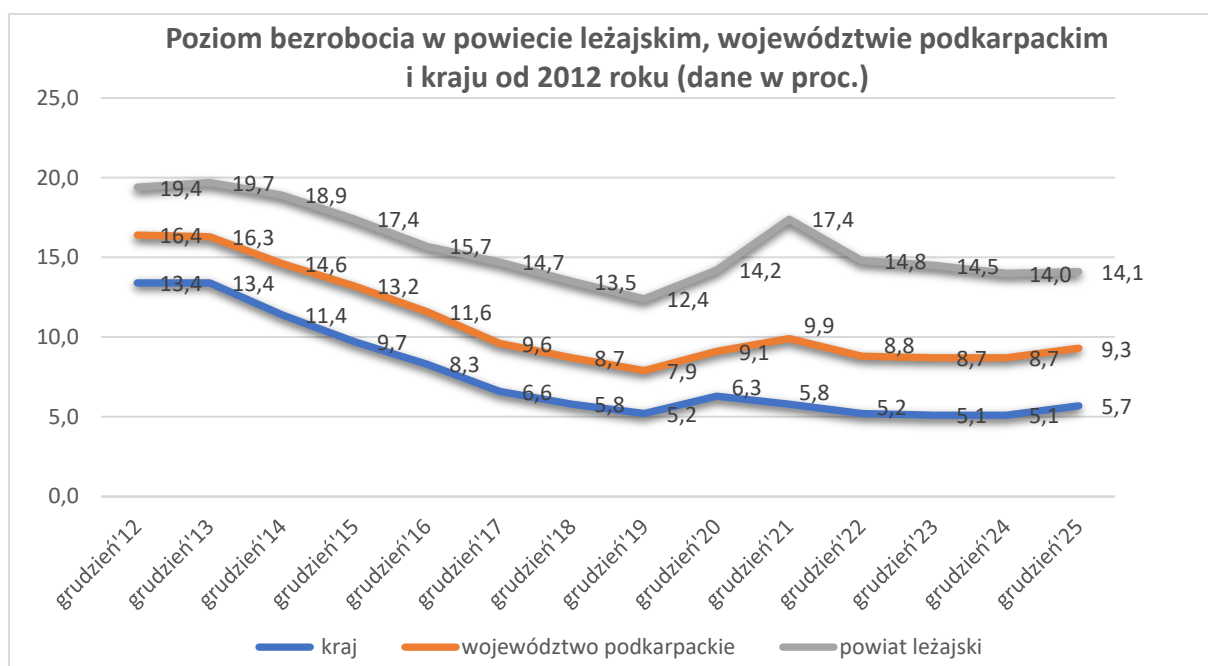
1. Spis treści

I WSTĘP	2
II POZIOM I STRUKTURA BEZROBOCIA W POWIECIE LEŻAJSKIM – STAN NA 31.12.2025 R. 3	3
1 Fluktuacja osób bezrobotnych.....	4
2 Sytuacja wybranych grup osób bezrobotnych	4
III SPRAWOZDANIE Z REALIZOWANYCH ZADAŃ PRZEZ POWIATOWY URZĄD PRACY W LEŻAJSKU W 2025 ROKU.....	9
IV REALIZACJA ZADAŃ W ZAKRESIE USŁUG I INSTRUMENTÓW RYNKU PRACY	11
1 Poradnictwo zawodowe.....	11
2 Roboty publiczne	12
3 Bon na zasiedlenie	12
4 Zwrot składek na ubezpieczenia społeczne opłacane przez spółdzielnie socjalne oraz przedsiębiorstwa społeczne.	12
5 Staże.....	13
6 Szkolenia zawodowe.....	13
7 Krajowy Fundusz Szkoleniowy.....	14
8 Usługa EURES.....	14
9 Obsługa cudzoziemców.....	14
10 Pośrednictwo pracy	15
11 Prace interwencyjne	16
12 Prace społecznie użyteczne	16
IV PROJEKTY WSPÓŁFINANSOWANE Z ŚRODKÓW EFS I REZERWY MINISTRA.....	16
V WYDATKI PONIESIONE PRZEZ POWIATOWY URZĄD PRACY W LEŻAJSKU	18

II POZIOM I STRUKTURA BEZROBOCIA W POWIECIE LEŻAJSKIM – STAN NA 31.12.2025 R.

Podstawowym źródłem zawartych w opracowaniu informacji są dane Głównego Urzędu Statystycznego w zakresie wysokości stopy procentowej bezrobocia, natomiast w zakresie poziomu i struktury bezrobocia - dane statystyczne zawarte w sprawozdaniu MRPiPS-01.

W 2025 roku podobnie jak w latach poprzednich rynek pracy Powiatu Leżajskiego charakteryzowała stosunkowo wysoka stopa bezrobocia, która na koniec roku wyniosła 14,1% i dawała powiatowi 18 lokatę w regionie licząc od najniższej do najwyższej, na 25 powiatów, jakie uwzględnia GUS przy wyliczaniu stopy bezrobocia. W tym czasie w województwie podkarpackim wskaźnik ten oscylował w granicach 9,3 %, natomiast w skali kraju wyniósł 5,7 %. Rok wcześniej była to 19 lokata, a wysokość stopy wynosiła 14,0 %.



Stopa procentowa bezrobocia w powiecie leżajskim, woj. podkarpackim i kraju w latach 2012-2025 wg stanu z końca roku.

Dane z XII 2025 nie uwzględniają korekty GUS, która następuje w terminie późniejszym.

Liczba zarejestrowanych osób bezrobotnych w tutejszym Urzędzie jest jedną z wyższych w porównaniu do pozostałych powiatów województwa. Na koniec 2025 r. w Powiatowym Urzędzie Pracy w Leżajsku zarejestrowanych było 3 001 bezrobotnych, w tym 1 513 kobiet. W porównaniu do analogicznego okresu 2024 r., kiedy to w ewidencji PUP figurowało 2 975 osób, liczba bezrobotnych wzrosła o 26 osób (rok wcześniej zmalała o 130 osób).

1 Fluktuacja osób bezrobotnych

Cechą charakterystyczną bezrobocia w powiecie jest widoczna od lat jego sezonowość, związana ze specyfiką rynku pracy, nie tylko lokalnego, np. ciągle popularnych sezonowych wyjazdów do pracy za granicę. Owa sezonowość objawiała się tym, że w miesiącach zimowych przybywało w rejestrze osób bezrobotnych, natomiast wiosną i latem wraz z natężaniem prac np. w budownictwie, rolnictwie, gastronomii czy turystyce zmniejszała się liczba zarejestrowanych osób bezrobotnych.

W okresie 12 miesięcy 2025 r. zarejestrowano ogółem 3 521 osób bezrobotnych (w 2024r. 3 809 osób). Tradycyjnie już w zdecydowanej większości były to osoby powracające do ewidencji, najczęściej po krótkotrwałej pracy. Po raz kolejny zarejestrowało się 2 956 osób, natomiast po raz pierwszy 565 osób (rok wcześniej odpowiednio 3 243 i 566 osób).

Kolejnym elementem obrazującym dynamikę bezrobocia jest liczba osób, które zostały wyłączone z rejestru osób bezrobotnych. W 2025 r. z ewidencji urzędu wyrejestrowano 3 495 osób bezrobotnych (rok wcześniej 3 939), z tego 51 % (2 105 osób) z tytułu podjęcia pracy (rok wcześniej było 2 011 osób, tj. 51%). Należy dodać, że analogicznie jak w przypadku rejestracji, również do wyrejestrowań zalicza się te, które nie skutkują utratą statusu bezrobotnego, tj. do odbywania stażu, szkolenia czy prac społecznie użytecznych.

Spośród ogółu włączeń z tytułu podjęcia pracy, 349 osób uzyskało zatrudnienie w ramach miejsc pracy subsydiowanej z Funduszu Pracy, rok wcześniej 381 osób. Na poziom zatrudnienia subsydiowanego istotny wpływ ma przyznana przez Ministerstwo pula środków Funduszu Pracy na finansowanie programów na rzecz promocji zatrudnienia, łagodzenia skutków bezrobocia i aktywizacji zawodowej do wykorzystania przez PUP w danym roku, środki na realizację projektów EFS+ niekonkurencyjnych oraz pozyskane dodatkowe środki z „rezerw” Ministra i projektów konkursowych EFS, o ile są ogłaszane nabory.

2 Sytuacja wybranych grup osób bezrobotnych

Osoby z prawem do zasiłku

W grupie bezrobotnych, osoby z prawem do zasiłku podobnie jak w poprzednich latach stanowiły zdecydowaną mniejszość. W końcu 2025 r. odsetek ten wyniósł 14 % ogółu pozostających w ewidencji urzędu, tj. 406 osób. W porównaniu do stanu z końca 2024r. liczba zasiłkobiorców zmalała o 32 osoby (było 440 osób), a udział procentowy wśród ogółu bezrobotnych wyniósł 15%. Należy zauważyć, że we wcześniejszych latach liczba oraz udział procentowy ulegał sukcesywnie zmniejszeniu.

Osoby zamieszkałe na terenach wiejskich

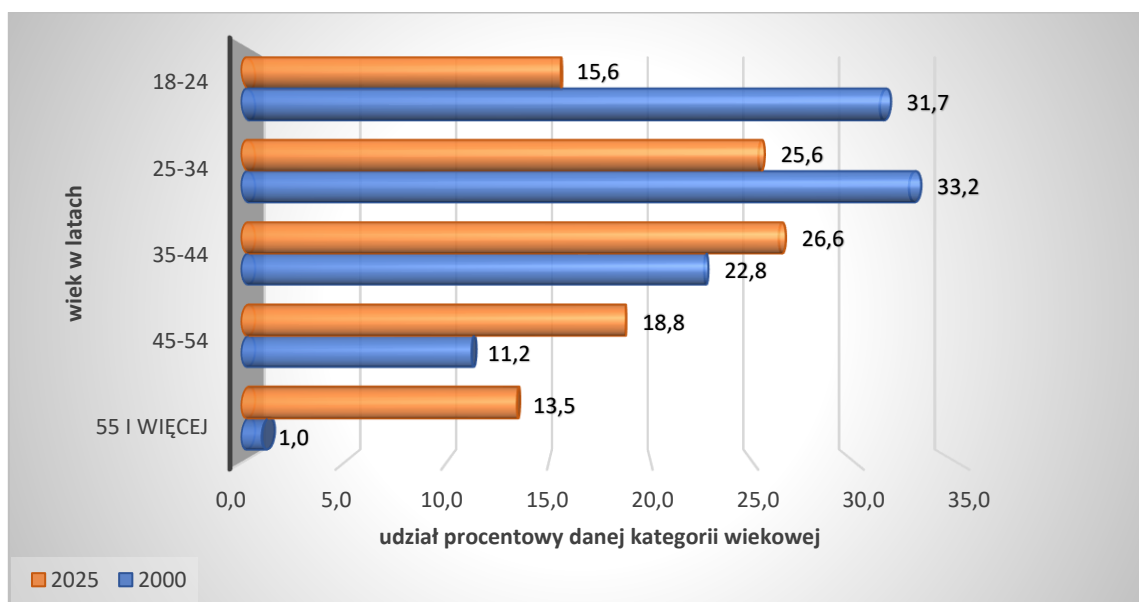
Spośród ogółu bezrobotnych 2 257 to osoby zamieszkałe na terenach wiejskich. Od szeregu lat udział osób bezrobotnych zamieszkałych na wsi wśród zarejestrowanych ogółem wynosił niezmiennie około 75%, podobnie w 2025 r. udział ten wyniósł 75%.

Kobiety

Analizując strukturę bezrobotnych ze względu na płeć, zauważymy, iż wśród bezrobotnych 50%, tj. połowę ogółu stanowią kobiety. W końcu 2025 r. na terenie powiatu leżajskiego status osoby bezrobotnej posiadało 1 513 kobiet – w porównaniu do 2024 r. nieco zmniejszył się procentowy udział kobiet w ogólnej liczbie bezrobotnych (rok wcześniej kobiety stanowiły 51% - 1 524 os.). Wśród zarejestrowanych kobiet, 283 os. (19% zarejestrowanych kobiet) posiadało wykształcenie wyższe, 435 os. (29%) policealne lub średnie zawodowe, 377 os. (17 %) średnie ogólnokształcące, 353 os. (23%) wykształcenie zasadnicze zawodowe oraz 183 os. (12%) gimnazjalne i poniżej. Rok wcześniej struktura była bardzo podobna.

Bezrobotni według wieku

Analiza struktury bezrobocia ze względu na wiek wskazuje, że od szeregu lat dominującą grupą osób pozostających bez pracy są osoby w wieku od 25 do 34 roku życia. Według stanu na dzień 31.12.2025r. liczba bezrobotnych w tym przedziale wiekowym wyniosła 767 osób, co stanowiło 26% ogółu zarejestrowanych. Również stosunkowo liczną grupą są osoby w wieku 35-44 lat – 457 os. (27%). Strukturę według wieku, jaka była w końcu roku w porównaniu ze stanem z 2000 roku przedstawia poniższy diagram:



Udział procentowy bezrobotnych według wieku w 2000 oraz 2025 roku.

Bezrobotni według poziomu wykształcenia

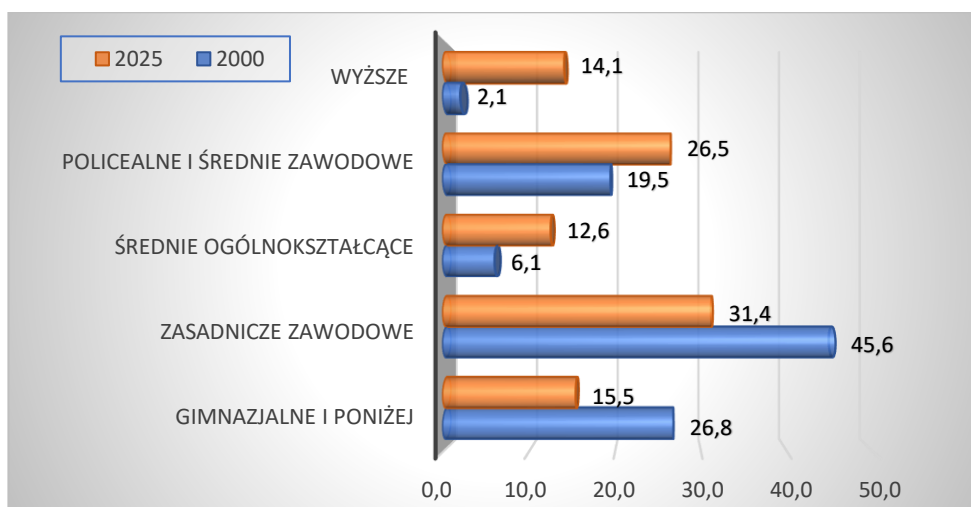
Bezrobotnych zarejestrowanych w Powiatowym Urzędzie Pracy w Leżajsku charakteryzuje raczej niski poziom wykształcenia, co może być jedną z ważnych przyczyn związanych

z trudnościami wejścia na rynek pracy. Posiadane umiejętności i typ wykształcenia, a w konsekwencji zawód wyuczony, mają istotny wpływ na to, ile czasu trzeba będzie poświęcić na znalezienie zatrudnienia. Przypadkowy wybór zarówno szkoły, jak i przyszłego zawodu jest wśród klientów Urzędu nadal dość powszechny.

Ze względu na poziom wykształcenia najliczniejszą grupę wśród bezrobotnych, stanowiły osoby posiadające wykształcenie zasadnicze zawodowe – 941 osób, 31% w ogólnej liczbie zarejestrowanych na koniec grudnia 2025 r. Drugą co do wielkości była grupa osób legitymująca się świadectwem ukończenia szkoły średniej zawodowej w tym policealnej – 795 os. (27% ogółu bezrobotnych), trzecią - posiadającą wykształcenie gimnazjalne, podstawowe lub niepełne podstawowe – 464 os. (15%). Dyplomem ukończenia szkoły wyższej legitymowały się 424 osoby (14%), podobnie średniej ogólnokształcącej – 377 os. (13%).

Osoby posiadające najniższy poziom wykształcenia, tj. zasadnicze zawodowe i poniżej w liczbie 1 405 stanowiły łącznie 47% ogólnej liczby bezrobotnych (rok wcześniej podobnie 47%).

W analogicznym okresie 2024r. struktura była bardzo zbliżona, jednak na uwagę zasługuje fakt, że z roku na rok ulegają zmianie proporcje, w rejestrze przybywa osób lepiej wykształconych. Tendencje te obrazuje poniższy diagram, przedstawiający strukturę wykształcenia, jaka jest obecnie w porównaniu ze stanem z 2000 roku:



Udział procentowy bezrobotnych według poziomu wykształcenia w 2000 oraz w 2025 roku.

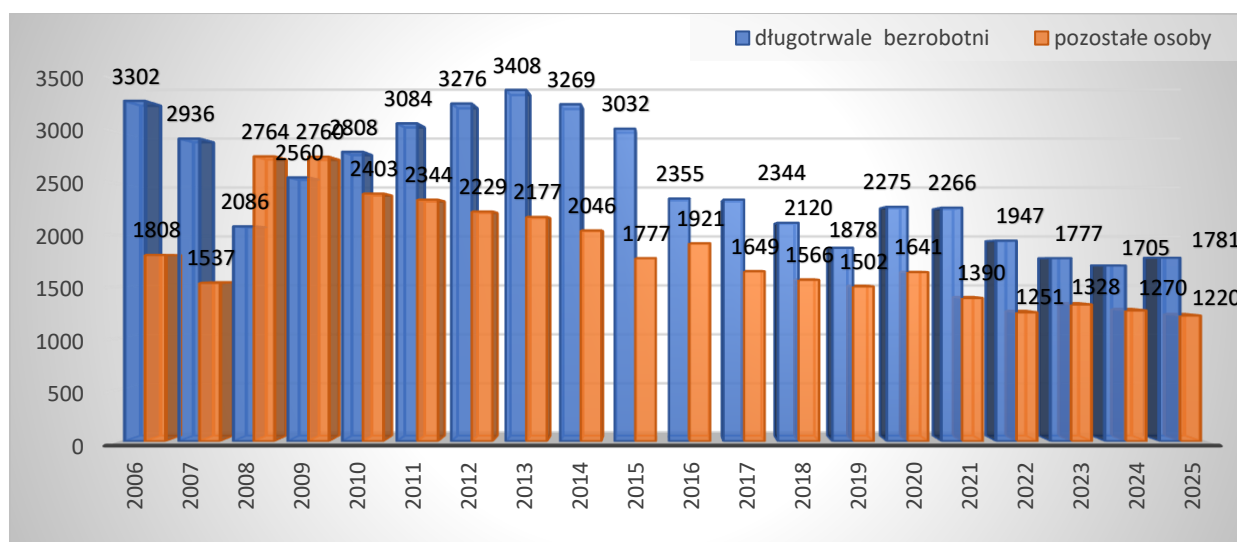
W obowiązującej do 31.05.2025 r. ustawie o promocji zatrudnienia i instytucjach rynku pracy były zdefiniowane określone grupy osób bezrobotnych, będących w szczególnej sytuacji na rynku pracy. W nowej ustawie o rynku pracy i służbach zatrudnienia osobami w szczególnej sytuacji na rynku pracy są wszystkie osoby bezrobotne, poszukujące pracy niezatrudnione i niewykonyjące innej pracy zarobkowej, czy opiekunowie osoby niepełnosprawnej, dla których ustawodawca przewidział wsparcie zatrudnienia.

Zgodnie z Programem badań statystyki publicznej, w sprawozdawczości PUP wyodrębnione są między innymi charakterystyczne grupy osób bezrobotnych, do których zalicza się:

- bezrobotnych do 30 roku życia, w tym bezrobotnych do 25 roku życia;

- bezrobotnych długotrwale;
- bezrobotnych powyżej 50 roku życia;
- bez kwalifikacji zawodowych,
- bez doświadczenia zawodowego,
- kobiety, które po urodzeniu dziecka nie podjęły zatrudnienia,
- bezrobotnych będących w okresie do 12 miesięcy od dnia ukończenia nauki,
- osoby bezrobotne poprzednio pracujące, zwolnione z przyczyn dotyczących zakładu pracy,
- bezrobotnych posiadających co najmniej jedno dziecko do 6 roku życia lub co najmniej jedno dziecko niepełnosprawne do 18 roku życia;
- bezrobotnych niepełnosprawnych,
- cudzoziemców.

W końcu grudnia 2025 r. najliczniejszą z wymienionych wyżej grup, stanowiącą 59% ogólnej liczby bezrobotnych była grupa osób długotrwale bezrobotnych (1781 os.), rok wcześniej było 1705 osób, a ich udział wyniósł 57%. Oznacza to, że w stosunku rocznym wzrosła ich liczba oraz procentowy udział wśród bezrobotnych ogółem. W tej grupie osób kobiety stanowiły 55%, natomiast mężczyźni 45%. Bezrobocie, w szczególności długotrwale, powoduje przechodzenie osób z tej grupy do sfery dezaktywacji zawodowej, a także wywołuje związane z tym różnorodne negatywne zjawiska społeczne. Sytuacja jest tym bardziej niekorzystna, gdyż wśród długotrwale bezrobotnych znajduje się znaczna grupa młodych osób w wieku do 34 lat oraz grupa osób posiadających niski poziom wykształcenia. Dodatkowo, u wielu występuje zbieg niekorzystnych zjawisk związanych zarówno z kategoriami kwalifikującymi do bycia w szczególnej sytuacji na rynku pracy jak też indywidualnych cech odnoszących się m.in. do umiejętności, predyspozycji, itp. Część osób należy do kilku grup.



Liczba zarejestrowanych osób długotrwale bezrobotnych oraz osób pozostałych, przebywających w ewidencji PUP w Leżajsku poniżej 12 m-cy w latach 2006-2025.

Drugą co do wielkości grupą były osoby w wieku poniżej 30 roku życia w liczbie 835, które stanowiły 28% osób bezrobotnych zarejestrowanych w powiecie leżajskim. Kolejną grupą były osoby bez doświadczenia zawodowego 732 os. (24% ogółu), bezrobotni bez kwalifikacji zawodowych – 678 (23%), powyżej 50 roku życia - 674 os. 22% (rok wcześniej 23%).

Wyszczególnienie	31.12.2025 r.	
	liczba	% ogółu
Liczba bezrobotnych ogółem, w tym:	3 001	100%
długotrwale bezrobotne	1 781	55%
do 30 roku życia	835	28%
w tym do 25 roku życia	470	16%
bez doświadczenia zawodowego	732	24%
bez kwalifikacji zawodowych	678	23%
powyżej 50 roku życia	674	22%

Najliczniejsze grupy osób bezrobotnych wyszczególnionych w sprawozdawczości PUP, zgodnie z Programem badań statystyki publicznej prowadzonej przez GUS – stan na 31.12.2025 r.

Osoby z niepełnosprawnościami:

Według stanu na dzień 31.12.2025r. w Powiatowym Urzędzie Pracy w Leżajsku było zarejestrowanych 114 osób bezrobotnych z niepełnosprawnościami, z czego 22 posiadały prawo do zasiłku dla bezrobotnych. W ogólnej liczbie osób bezrobotnych z niepełnosprawnościami było 49 kobiet (43%), 82 osoby (72%) zamieszkiwały na terenach wiejskich, 69 osób (61%) to osoby długotrwale bezrobotne, a 12 osób (11%) nie posiadało kwalifikacji zawodowych.

Na 114 osób bezrobotnych z niepełnosprawnościami figurujących w ewidencji 33 osoby (29 %) nie posiadało doświadczenia zawodowego. Wśród ogółu osób bezrobotnych odsetek ten wyniósł 24%.

Wśród bezrobotnych z niepełnosprawnościami zarejestrowanych w PUP w Leżajsku z największymi problemami dotyczącymi znalezienia pracy borykały się osoby w wieku powyżej 50 r. życia, osoby długotrwale bezrobotne, osoby z wykształceniem zasadniczym zawodowym oraz podstawowym.

Wśród niepełnosprawnych osób bezrobotnych figurujących w ewidencji PUP w Leżajsku, w 2025 r. 11 osób zostało zatrudnionych dzięki wsparciu finansowemu urzędu, 16 osób rozpoczęło staż oraz 3 osoby odbyły szkolenie zwiększające szansę na uzyskanie zatrudnienia.

III SPRAWOZDANIE Z REALIZOWANYCH ZADAŃ PRZEZ POWIATOWY URZĄD PRACY W LEŻAJSKU W 2025 ROKU

1. Ewidencja i świadczenia

W 2025 r. zarejestrowanych zostało ogółem 3032 osób bezrobotnych, w tym: **236** rejestracji elektronicznych.

W związku z powyższym, w 2025 r. w Referacie Ewidencji i Świadczeń w komórce rejestracji wydano z upoważnienia Starosty Leżajskiego **3032** decyzji administracyjnych w sprawie uznania za bezrobotnego oraz przyznania lub odmowie przyznania prawa do zasiłku dla bezrobotnych.

Wyrejestrowanych ogółem było **2981** osób.

Wyrejestrowania z ewidencji bezrobotnych w roku 2025 r. w szczególności przedstawiały się następująco:

Lp.	Najczęstsze przyczyny utraty statusu bezrobotnego to:	Ilość osób
1.	Podjęcie pracy; w tym uruchomienie działalności gospodarczej, wyposażenie/doposażenie stanowiska pracy, bon na zasiedlenie, podjęcie pracy subsydiowanej - 461	2105
2.	Niezgłoszenie się w wyznaczonym terminie	296
3.	Nabycie praw emerytalnych lub rentowych, a także prawa do świadczeń przedemerytalnych	77
4.	Inne; m in. dobrowolne rezygnacje ze statusu i podjęcia nauki	503

Działania, o których mowa wyżej spowodowały wydanie **2981** decyzji administracyjnych w sprawie utraty statusu bezrobotnego.

Rodzaj i ilość innych usług realizowanych przez Referat Ewidencji i Świadczeń w 2025 r.

Lp.	Rodzaj usług	Ilość
1.	Przyznanie / odmowa prawa do dodatku aktywizacyjnego	R-m: 257 247/10
2.	Decyzje dotyczące form wsparcia dla bezrobotnych (szkolenia, staże itp.)	R-m: 478 103/375
3.	Zgłoszenie do ubezpieczeń i wnioski o uprządkowanie okresów podlegania ubezpieczeniom społecznym i zdrowotnym	11717
4.	Wydawanie zaświadczeń na temat okresów pozostawania w ewidencji bezrobotnych oraz okresów pobierania świadczeń w tym przez platformę SEPI	1894 w tym SEPI-843
5.	Sprawdzanie i wysyłanie wniosków do WUP o przyznanie lub uzupełnienie prawa do zasiłku po pracy za granicą	162
6.	Wydawanie zaświadczeń o zatrudnieniu i wynagrodzeniu ZUS Rp-7	310
7.	Korespondencja z innymi instytucjami	260
8.	Koordinacja systemu zabezpieczenia społecznego	621

W 2025 r. stwierdzono **23** przypadki nienależnie pobranych świadczeń finansowych (zasiłki dla bezrobotnych, stypendia z tyt. odbywania stażu i szkolenia, kosztów szkoleń, podjęcia studiów podyplomowych), w związku z czym w wyniku podjętych działań odzyskano nienależnie pobrane świadczenia finansowe na kwotę **22 934,71 zł**.

W 2025 r. bezrobotni wnieśli **7** odwołań od decyzji wydanych z upoważnienia Starosty Leżajskiego. Organ II instancji – Wojewoda Podkarpacki utrzymał w mocy 4 decyzje natomiast 3 decyzje uchylił i przekazał do ponownego rozpoznania organowi I instancji.

W 2025 r. w **47** przypadkach zostało wszczęte postępowanie nadzwyczajne mające na celu uchylene decyzji ostatecznych.

Podsumowując w 2025 r. w Referacie Ewidencji i Świadczeń wydano:

- około **6825** decyzji administracyjnych wraz z decyzjami wydanymi w trybie nadzwyczajnym i innymi, nie wykazanymi w zestawieniu;
- około **2056** zaświadczeń i powiadomień na temat osób zarejestrowanych w tut. Urzędzie;
- korespondencja z innymi instytucjami – około **1043** odpowiedzi;
- sporządzono 11717 dokumentów zgłoszeniowych bezrobotnych do ubezpieczeń.

REJESTRACJA UKRAIŃCÓW W 2025 R.

- 1. ZAREJESTROWANYCH – 20 osób**
- 2. WYREJESTROWANYCH - 9 osób**

IV REALIZACJA ZADAŃ W ZAKRESIE USŁUG I INSTRUMENTÓW RYNKU PRACY

1. Poradnictwo zawodowe

W 2025 roku doradcy zawodowi udzielili łącznie 307 indywidualnych porad zawodowych, realizowanych zarówno w ramach podstawowej działalności Urzędu, jak i w ramach projektu „Aktywizacja osób bezrobotnych z powiatu leżajskiego (II)” oraz projektu partnerskiego z Wojewódzkim Urzędem Pracy w Rzeszowie „Aktywizacja zawodowa osób młodych bezrobotnych w wieku 18–29 lat – wsparcie rozwoju przedsiębiorczości”.

Podczas wizyt w Urzędzie klienci najczęściej zgłaszali problemy utrudniające podjęcie zatrudnienia, takie jak: ograniczona liczba ofert pracy na lokalnym rynku – szczególnie w przypadku kobiet, brak lub niewystarczające doświadczenie zawodowe wymagane przez pracodawców, trudności w przygotowaniu dokumentów aplikacyjnych, a także konieczność uzupełnienia bądź zmiany kwalifikacji zawodowych. Wskazywano również na brak środków finansowych na rozpoczęcie działalności gospodarczej oraz trudności w znalezieniu miejsca do odbycia stażu.

Z informacji indywidualnych w 2025 roku skorzystało 1336 osób. Zauważalne było duże zainteresowanie oferowanymi przez Urząd formami wsparcia.

W analizowanym okresie doradcy zawodowi wydali 30 skierowań na badania lekarskie, niezbędne przed rozpoczęciem szkolenia zawodowego lub stażu.

Przeprowadzono również 645 testów kompetencji cyfrowych.

Dla zarejestrowanych osób bezrobotnych przygotowano 2807 Indywidualnych Planów Działania (IPD).

Z usług doradczych w ramach sieci EURES skorzystało 45 osób. Wsparcie dotyczyło głównie informacji na temat aktualnych ofert pracy za granicą.

W zakresie poradnictwa zawodowego grupowego w 2025 roku doradcy zawodowi przeprowadzili 6 grupowych spotkań informacyjnych, w których uczestniczyło 56 osób. Tematyka spotkań obejmowała przede wszystkim usługi i instrumenty rynku pracy, metody skutecznego poszukiwania zatrudnienia oraz przygotowanie do rozmowy kwalifikacyjnej z pracodawcą.

2. Roboty publiczne

W 2025 roku Powiatowy Urząd Pracy w Leżajsku zawarł 116 umów w sprawie organizowania robót publicznych.

Na zgłoszone miejsca pracy w ramach refundacji skierowano łącznie 144 osób bezrobotnych w tym 90 kobiet.

Średni okres refundacji w ramach zawartych umów w 2025 r. wyniósł 4 m-ce.

3. Bon na zasiedlenie

Bon na zasiedlenie to środki finansowe dla osób bezrobotnych na pokrycie kosztów zamieszkania w związku z podjęciem zatrudnienia, innej pracy zarobkowej lub działalności gospodarczej poza miejscem dotychczasowego zamieszkania. W 2025 roku Powiatowy Urząd Pracy w Leżajsku przyznał 20 takich bonów w wysokości 11 tysięcy złotych.

Wsparcie było finansowane ze środków Funduszu Pracy oraz ze środków UE w projekcie „Aktywizacja osób bezrobotnych z powiatu leżajskiego (II)”

Liczba osób, którym został przyznany bon na zasiedlenie z podziałem na wydatkowane środki:

Środki finansowe	Liczba osób ogółem
FEP EFS+	6
Fundusz Pracy	14
Razem liczba osób:	20

4. Zwrot składek na ubezpieczenia społeczne opłacane przez spółdzielnie socjalne oraz przedsiębiorstwa społeczne.

W roku 2025 r. w ramach trwającej współpracy ze spółdzielniami socjalnymi oraz przedsiębiorstwami społecznymi, Powiatowy Urząd Pracy w Leżajsku, realizował instrument mający na celu wspieranie spółdzielni socjalnych oraz przedsiębiorstw społecznych, poprzez finansowanie ze środków Funduszu Pracy części kosztów wynagrodzenia odpowiadającego składce na ubezpieczenia społeczne należnej od zatrudnionego na podstawie umowy o pracę. Zwrot taki, może być wypłacany w pełnej wysokości przez okres 24 miesięcy od dnia zatrudnienia pracownika oraz w połowie wysokości przez kolejne 12 miesięcy. Z oferowanej pomocy skorzystały dwa przedsiębiorstwa społeczne, działające na lokalnym rynku pracy. **Zawarto 3 umowy a zwrot składek dotyczył 17 osób zatrudnionych w tychże podmiotach.**

5. Staże

Ważną formą współpracy z pracodawcami dającą możliwość nabywania umiejętności zawodowych osobom bezrobotnym jest staż. W **2025 roku** Powiatowy Urząd Pracy do odbycia stażu skierował **375** osoby bezrobotne i jedną osobę poszukującą pracy niepełnosprawną. Najczęściej pracodawcy oferowali możliwość odbycia stażu m. in. w zawodach: sprzedawca, pomoc kuchenna pracownik budowlany, pracownik biurowy, asystent nauczyciela przedszkola, robotnik gospodarczy oraz kosmetyczka.

Staże finansowane były ze środków Funduszu Pracy, ze środków rezerwy Ministra Rodziny Pracy i Polityki Społecznej, środków PFRON oraz projektu unijnego „Aktywizacja osób bezrobotnych z powiatu leżajskiego (II)” współfinansowanego ze środków Europejskiego Funduszu Społecznego Plus Priorytet VII Kapitał ludzki gotowy do zmian, Działanie 7.1 Aktywizacja osób bezrobotnych pozostających bez pracy programu regionalnego Fundusze Europejskie dla Podkarpacia na lata 2021-2027

Liczba osób skierowanych do odbycia stażu z podziałem na źródło finansowania:

Środki finansowe	Liczba osób ogółem
FEP71.II.	102
Algorytm	232
Rezerwa MRiPS	41
PFRON	1
Razem - liczba osób	376

6. Szkolenia zawodowe

Wykorzystany budżet na szkolenia – 396 000 zł.

Liczba osób, które skorzystały ze szkoleń indywidualnych:		Miejsce zamieszkania	
		Miasto	Wieś
Ogółem	102	35	67
w tym kobiety	24	8	16

Szkolenie grupowe: Własna Firma- Pierwsze Kroki – 47 osób (z tego 29 osób otrzymało wsparcie z środków Funduszu Pracy na rozpoczęcie działalności gospodarczej).

Tematyka szkoleń indywidualnych w 2025 r.

- Usługi transportowe w tym kursy prawa jazdy;
- Operator koparko-ładowarki, koparki jednoznaczyniowej, równiarek;

- Operator obrabiarek sterowanych numerycznie CNC;
- Opiekunka dziecięca w żłobku lub klubie dziecięcym;
- Operator wózka widłowego z UDT;
- Operator żurawi przenośnych – HDS;
- SEP G1, G2, G3 eksploatacja i dozór;
- Pakiet strażaka;
- Montaż i konserwacja kotłów gazowych;
- Mechanik pojazdów samochodowych z egzaminem czeladniczym;
- Trener medyczny;
- Komputerowa obsługa hurtowni i magazynu;
- Przedłużanie i stylizacja rzęs 2-3 D i 4-6 D;
- Audytor energetyczny;
- Podesty ruchome przejezdne;
- Groomer;
- Devops;

7. Krajowy Fundusz Szkoleniowy

Na realizację zadań w ramach **Krajowego Funduszu Szkoleniowego** w 2025 roku wydano – **990 000 zł.**

Wpłynęło **219** wnioski o sfinansowanie kształcenia ustawicznego w ramach KFS.

W ramach środków finansowych pochodzących z limitu podstawowego o raz Rezerwy Krajowego Funduszu Szkoleniowego **zawarto 157** umów na przeszkolenie – **561 osób.**

8. Usługa EURES

W ramach Usługi EURES głównym zadaniem Powiatowego Urzędu Pracy w Leżajsku było informowanie bezrobotnych i poszukujących pracy o możliwościach zatrudnienia, warunkach życia i pracy oraz sytuacji na rynkach pracy w kraju i w państwach UE/EOG oraz informowanie pracodawców z kraju o możliwości zatrudnienia bezrobotnych lub poszukujących pracy z państw UE/EOG. Przyjęto do realizacji i upowszechniono **211** ofert na **785** wakatów.

9. Obsługa cudzoziemców

W 2025r. realizowano obsługę pracodawców w zakresie zatrudniania cudzoziemców.

1. Oświadczenia o powierzeniu wykonywania pracy cudzoziemcowi:

- zarejestrowano **60** oświadczeń o powierzeniu wykonywania pracy cudzoziemcowi, w tym:
 - **56** oświadczeń wpisano do ewidencji,
 - **4** oświadczenia – umorzono postępowanie.
2. Powiadomienia o powierzeniu wykonywania pracy obywatelowi Ukrainy:
- przyjęto **81** powiadomień o powierzeniu wykonywania pracy obywatelowi Ukrainy.

10. Pośrednictwo pracy

W 2025 roku w wyniku działań pośrednictwa pracy w ramach współpracy z pracodawcami Powiatowy Urząd Pracy w Leżajsku pozyskał i przyjął do realizacji **296** ofert pracy niesubsydiowanej na **427** stanowisk pracy. Najwięcej ofert pracodawcy zgłosili na stanowiska: robotnik budowlany, betoniarz, cieśla, ślusarz, spawacz, monter konstrukcji stalowych, robotnik gospodarczy, magazynier, technik prac biurowych, kucharz/pomoc kuchenna, kierowca samochodu ciężarowego, monter instalacji i urządzeń sanitarnych, asystent nauczyciela oraz sprzedawca. Na zgłoszone stanowiska pracy zostało skierowanych **172** osoby, z czego **39** osób zostało zatrudnionych.

ANALIZA OFERT PRACY		
	Pozyskane miejsca pracy/oferty pracy (niesubsydiowane)	296
	Wydane skierowania	172
	Podjęcia pracy w ramach wydanych skierowań	39
WSPÓLPRACA Z PRACODAWCĄ		
	Liczba nowych pracodawców pozyskanych do współpracy	60
	Kontakty z pracodawcami	1 622
AKTYWIZACJA BEZROBOTNYCH/POSZUKUJĄCYCH PRACY		
	Kontakty z bezrobotnymi/poszukującymi pracy	36 783

Wszystkie pozyskane przez Urząd oferty pracy były udostępniane osobom bezrobotnym i poszukującym pracy w Centralnej Bazie Ofert Pracy, a także na tablicy ogłoszeń. Podobnie jak w latach poprzednich pracodawcy w 2025 r. korzystali z możliwości zatrudnienia pracownika w ramach form subsydiowanych m.in.: prac interwencyjnych, robót publicznych, refundacji kosztów wyposażenia lub doposażenia stanowiska pracy dla skierowanego bezrobotnego.

W 2025 r. zorganizowano:

- **3 giełdy pracy**, w których uczestniczyło 22 osoby bezrobotne.

- **XII edycję Leżajskich Targów Pracy** w których wzięło udział 59 wystawców, dysponujących ponad 200 ofert pracy.

11. Prace interwencyjne

W 2025 roku Powiatowy Urząd Pracy w Leżajsku zawarł 71 umów o organizowanie prac interwencyjnych. Na zgłoszone miejsca pracy w ramach refundacji skierowano łącznie 72 osoby bezrobotne w tym 43 kobiety. W ramach środków z funduszu PFRON została zawarta jedna umowa, w ramach której została skierowana jedna osoba niepełnosprawna poszukująca pracy niepozostająca w zatrudnieniu.

Średni okres refundacji w ramach zawartych umów w 2025 r. wyniósł 6 m-cy.

12. Prace społecznie użyteczne

W 2025 roku prace społecznie użyteczne były organizowane w Gminie Kuryłówka, Grodzisko Dolne, Leżajsk oraz w Gminie Miasto Leżajsk. Uczestniczyło w nich łącznie 38 osób.

IV PROJEKTY WSPÓLFINANSOWANE Z ŚRODKÓW EFS I REZERWY MINISTRA

W 2025 roku w Powiatowym Urzędzie Pracy w Leżajsku w ramach Europejskiego Funduszu Społecznego Plus realizowana była druga edycja projektu niekonkurencyjnego „Aktywizacja osób bezrobotnych z powiatu leżajskiego (II)\" Działanie 7.1 programu regionalnego Fundusze Europejskie dla Podkarpacia na lata 2021 -2027. Z dodatkowych środków pochodzących z rezerw ministra Urząd realizował wsparcie skierowane do osób będących w najtrudniejszej sytuacji na rynku pracy. W ramach powyższych wniosków PUP w Leżajsku pozyskał dodatkowo prawie 3,8 mln. zł. na aktywizację około 260 osób bezrobotnych.

Ponadto Urząd realizował projekt partnerski „Aktywizacja zawodowa osób młodych bezrobotnych w wieku 18-29 lat, wsparcie rozwoju przedsiębiorczości”, w którym partnerem wiodącym jest Wojewódzki Urząd Pracy w Rzeszowie. Jest to projekt kilkuletni, który potrwa do 2029 r., a jego głównym działaniem jest udzielanie jednorazowo środków na podjęcie działalności gospodarczej, poprzedzone udziałem w szkoleniu z zakresu przedsiębiorczości. Ze wsparcia mogą skorzystać osoby młode będące w wieku do 30 r. życia.

L.p.	Nazwa programu/Tytuł projektu	Krótki opis programu/projektu	Limit środków na finansowanie programu/projektu na 2025r. (aktywne formy)
1.	<p>Projekt EFS „Aktywizacja osób bezrobotnych z powiatu leżajskiego (II)” Projekt realizowany w ramach Działania 7.1 Fundusze Europejskie dla Podkarpacia na lata 2021 -2027</p>	<p><u>Działania realizowane w 2025 r.:</u></p> <ul style="list-style-type: none"> -Staże – 133 osoby -Środki na podjęcie działalności gospodarczej – 17 osób -Doposażenie/wyposażenie stanowiska pracy – 10 osób -Bon na zasiedlenie – 6 osób 	<p>2 658 652,41 zł Środki Funduszu Pracy będące w dyspozycji samorządu województwa w ramach programu regionalnego Fundusze Europejskie dla Podkarpacia na lata 2021 - 2027</p>
2.	<p>Program aktywizacji zawodowej bezrobotnych w regionach wysokiego bezrobocia – dwie edycje;</p>	<p><u>Działania realizowane w 2025 r.:</u></p> <ul style="list-style-type: none"> Staże – 41 osób, Prace interwencyjne – 17 osób, Roboty publiczne – 26 osób, Jednorazowe środki na podjęcie działalności gospodarczej – 7 osób, Bon na zasiedlenie – 6 osób <p>Łącznie 97 osób</p>	<p>1 074 844,60 zł. Środki rezerwy Funduszu Pracy na finansowanie programu na rzecz promocji zatrudnienia, łagodzenia skutków bezrobocia i aktywizacji zawodowej</p>
3.	<p>„Aktywizacja zawodowa osób młodych bezrobotnych w wieku 18-29 lat, wsparcie rozwoju przedsiębiorczości” wkład własny. Projekt realizowany w ramach Działania 7.3 Fundusze Europejskie dla Podkarpacia na lata 2021 -2027</p>	<p>Środki na podjęcie działalności gospodarczej – 16 osób</p>	<p>619 285,97 zł. wkład własny w ramach środków Funduszu Pracy</p>

V WYDATKI PONIESIONE PRZEZ POWIATOWY URZĄD PRACY W LEŻAJSKU

Łączne wydatki Powiatowego Urzędu Pracy w Leżajsku w 2025 r. wyniosły **30 484 251,27 zł**

Dział 853 „Pozostałe zadania w zakresie polityki społecznej” rozdział 85322 Fundusz Pracy

Szczegółowe wydatki środków Funduszu Pracy w 2025 r. przedstawia poniższa tabela:

Lp.	Wyszczególnienie	Wydatki na dzień 31.12.2025 r.
wydatki obligatoryjne zgodnie z ustawą z dnia 20 marca 2025 r. o rynku pracy i służbach zatrudnienia art.300 ust.1 pkt 1, 3 i 4 oraz z ustawą z dnia 20 kwietnia 2004r. o promocji zatrudnienia i instytucjach rynku pracy art.108 ust.1 pkt 15, 22a, 26, 40		
1	Zasiłki dla osób bezrobotnych oraz składki na ubezpieczenie emerytalne i rentowe od tych zasiłków	9 450 751,51
2	Dodatki aktywizacyjne	692 176,30
3	Świadczenia integracyjne oraz składki na ubezpieczenie społeczne od tych świadczeń	1 890 015,31
4	Składki na ubezpieczenie społeczne rolników (KRUS)	1 455,00
	Razem:	12 034 398,12
wydatki na finansowanie kosztów realizacji form pomocy zgodnie z ustawą z dnia 20 marca 2025 r. o rynku pracy i służbach zatrudnienia art. 300 ust.2 oraz z ustawą z dnia 20 kwietnia 2004r. o promocji zatrudnienia i instytucjach rynku pracy art.108 ust.1 pkt 1, 9, 10-14, 16-16e,17, 17a, 18-19a, 21, 21a, 22, 22b, 22c, 22e-22i, 24a, 25, 41, 48, 51, 52		
1	Szkolenia	395 862,18
2	Stáže	5 492 016,20
3	Prace interwencyjne	699 857,78
4	Roboty publiczne	1 669 015,18
5	Prace społecznie użyteczne	62 651,88
6	Refundacja kosztów wyposażenia lub doposażenia miejsca pracy	902 120,32
7	Jednorazowo przyznane środki na podjęcie działalności gospodarczej	1 994 090,20
8	Badania lekarskie lub psychologiczne	9 974,00
9	Studia podyplomowe	10 982,89
10	Składki na ubezpieczenie społeczne pracowników przedsiębiorstw społecznych	183 382,32

11	Bon na zasiedlenie	220 000,00
	Razem:	11 639 952,95
wydatki na inne zadania fakultatywne zgodnie z ustawą z dnia 20 marca 2025 r. o rynku pracy i służbach zatrudnienia art. 300 ust. 3 pkt 1, 2, 4, 8, 10, 11-14, 16-19, 21, 23, 24, 26-30, 32,33 oraz z ustawą z dnia 20 kwietnia 2004r. o promocji zatrudnienia i instytucjach rynku pracy art.108 ust.1 pkt 2, 4b, 6, 27, 30, 31-34, 36-38, 43, 44, 49, 50, 58		
1	Rozwój i eksploatacja systemu teleinformatycznego	377 312,96
2	Opłaty pocztowe i koszty komunikowania się z pracodawcami, osobami bezrobotnymi, organami rentowymi i urzędami skarbowymi oraz zakup druków niezbędnych do ustalenia uprawnień do zasiłku i innych świadczeń z tytułu bezrobocia	98 239,63
3	Opracowywanie i rozpowszechnianie informacji o usługach organów zatrudnienia, informacji zawodowych oraz zakup materiałów i wyposażenia w celu prowadzenia pośrednictwa pracy lub poradnictwa zawodowego	30 059,97
4	Organizacja giełd pracy i targów pracy	6 000,00
5	Koszty zarządzania projektami EFS+	79 908,77
6	Dodatki do wynagrodzeń wraz ze składkami na ubezpieczenie społeczne, FP i PPK	127 802,54
7	Koszty szkolenia kadr publicznych służb zatrudnienia	61 048,54
8	Koszty szkolenia członków Rad Rynku Pracy	14 600,00
9	Opłaty sądowe, egzekucyjne i odsetki	20,00
	Razem	794 992,41
wydatki na finansowanie działań na rzecz kształcenia ustawicznego osób pracujących zgodnie z ustawą z dnia 20 kwietnia 2004r. o promocji zatrudnienia i instytucjach rynku pracy art.108 ust.1 pkt 22 j oraz z ustawą z dnia 20 marca 2025 r. o rynku pracy i służbach zatrudnienia art. 443		
1	Krajowy Fundusz Szkoleniowy	990 000,00
Łączne wydatki środków Funduszu Pracy (w tym projekt EFS i projekt partnerski)		25 459 343,48

Dział 853 „Pozostałe zadania w zakresie polityki społecznej” rozdział 85333 Powiatowe Urzędy Pracy

Wydatki w 2025 r. przedstawia poniższa tabela:

Lp.	Wyszczególnienie	Wydatki na dzień 31.12.2025 r.
1.	Wynagrodzenia i pochodne -wynagrodzenia osobowe, dodatkowe wynagrodzenie roczne, składki na ubezpieczenie społeczne, składki na Fundusz Pracy oraz składki na Pracownicze Plany Kapitałowe	4 680 549,39
2.	Pozostałe wydatki m. in. materiały i wyposażenie, środki czystości, paliwo, energia elektryczna, gaz, usługi remontowe, wywóz nieczystości, badania lekarskie, szkolenia pracowników, odpis na ZFŚS, podatek od nieruchomości, ubezpieczenie majątku, trwałe zarząd.	316 819,91
Razem:		4 997 369,30

Wydatki z zakresu zatrudnienia i rehabilitacji zawodowej osób niepełnosprawnych finansowane ze środków Państwowego Funduszu Rehabilitacji Osób Niepełnosprawnych

Lp.	Wyszczególnienie	Wydatki na dzień 31.12.2025 r.
1.	Prace interwencyjne	11 688,82
2.	Staż	15 849,67
Razem:		27 538,49

Zatwierdził: Monika Smoleń Dyrektor
Powiatowego Urzędu Pracy w Leżajsku